

SERVOCORTADORA CON CUCHILLA VOLANTE



CARACTERÍSTICAS GENERALES:

- Bastidor de acero electrosoldado con pintura laqueada a horno con microtexturado en polvo RAL5015.
- Anclaje doble para cuchilla de mercado estándar de 0,5-0,8mm, posibilidad de adaptar cuchillas especiales.
- Boquillas adaptadas a la geometría de su producto, material según petición.
- 4 ruedas giratorias y 4 pies niveladores.
- Cuentametros.
- Contador de cortes con preselector.
- Modo de funcionamiento de corte por longitud, tiempo y corte continuo.
- Velocidad de corte 5.000 golpes/minuto en corte continuo.
- Libro de instrucciones en español.
- Dispositivos y protecciones de seguridad según normativa CE.
- Posibilidad de adaptar las boquillas para perfiles blandos.
- Posibilidad de enfriamiento o calentamiento de la cuchilla.
- Posibilidad de adaptar un precalentamiento en la entrada del corte.
- Posibilidad de detección con fibra óptica.
- Posibilidad de detección con barrera láser.
- Posibilidad de unir la máquina con un carro de arrastre.
- Salidas de evacuación, según petición.

C50



C100



Diseños adaptados a sus requerimientos específicos

SERVOCORTADORA CON CUCHILLA VOLANTE



DIMENSIONES:

MODELO	CORTE MÁX.	POT. INSTALADA	LARGO TOTAL
C100	Ø100 mm	4 kW	900 mm
C50	Ø50 mm	4 kW	900 mm



CARACTERÍSTICAS ELÉCTRICAS:

Armario eléctrico con ventilación forzada.




Servomotor Schneider 18,5Nm, con driver.

Pantalla táctil y PLC Schneider.

Posibilidad de conexión remota para asistencia técnica.

Tensión de alimentación según indicaciones.

Frecuencia 50Hz.



Diseños adaptados a sus requerimientos específicos